

ADMJSP



JE SUIS JSP 3 DANS UNE SECTION

Procédure d'accès FOAD SEM JSP 3

1- Se connecter au lien suivant : (CTRL + clic gauche pour activer le lien)

2- <https://kutt.to/foad-jsp3-atena-sdmis>

3- Cliquer sur « COMMENCER LE MODULE »



4- Sélectionnez obligatoirement « Cliquez ici ! »

on 1 sur 8

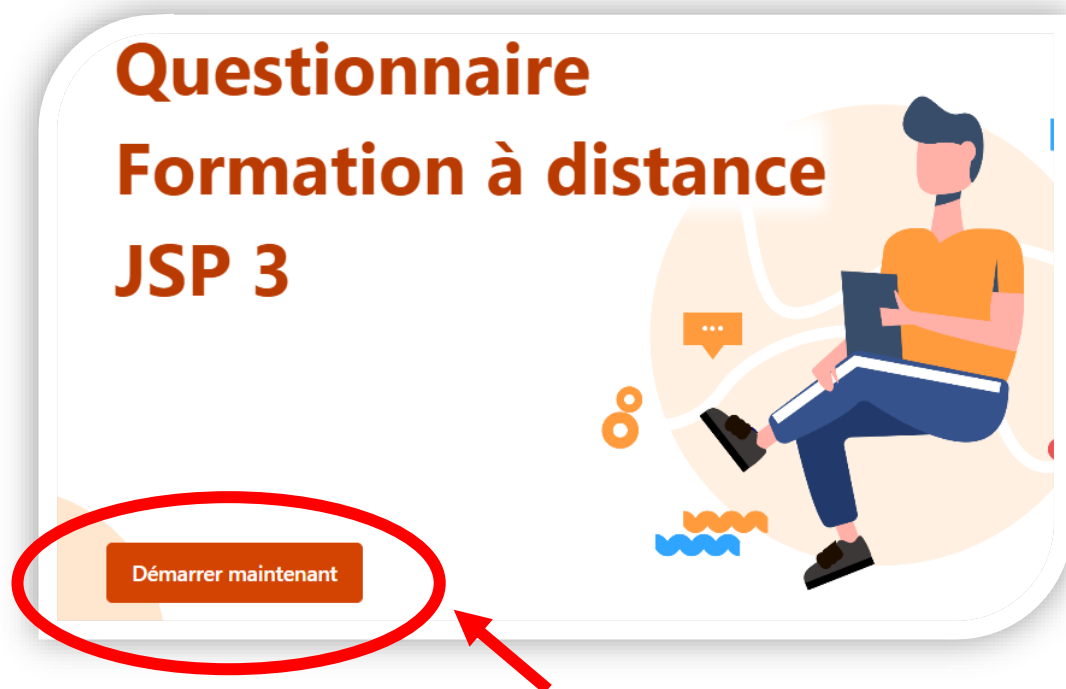


Hey ! Pas si vite !

... Avant tout, commencez par répondre à quelques petites questions.

[Cliquez ici !](#)

5- Cliquez sur « Démarrer maintenant »



Remplissez le questionnaire

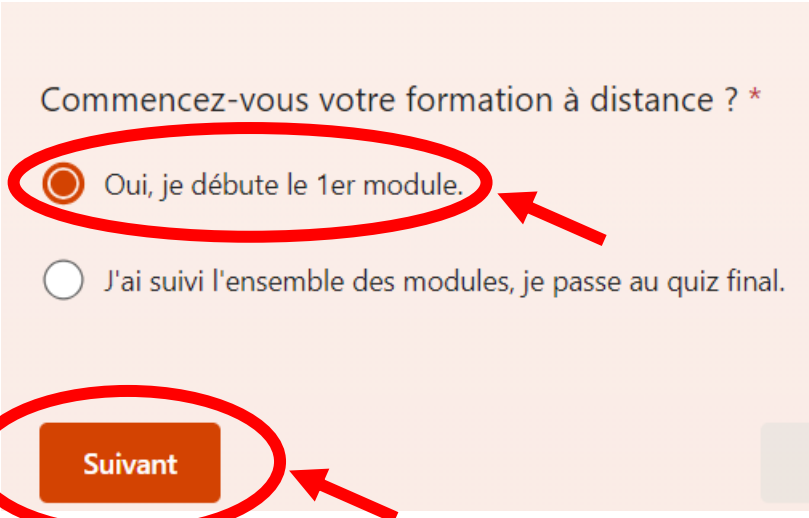
NOM / Prénom / Section

Questionnaire
Formation à distance
JSP 3

* Obligatoire

Quel est votre nom ? *

6- En fin de questionnaire, cochez « oui, je débute le module » et cliquez sur suivant



Commencez-vous votre formation à distance ? *


Oui, je débute le 1er module.

J'ai suivi l'ensemble des modules, je passe au quiz final.

Suivant

Detailed description: This is a screenshot of a questionnaire form. The question is 'Commencez-vous votre formation à distance ? *'. There are two radio button options. The first option, 'Oui, je débute le 1er module.', is selected and circled in red. A red arrow points to this option. The second option is 'J'ai suivi l'ensemble des modules, je passe au quiz final.'. Below the options is a brown button labeled 'Suivant', which is also circled in red with a red arrow pointing to it.

7- Cliquez sur « Envoyer »



Questionnaire
Formation à distance
JSP 3

Bonne formation !

Un quiz vous sera présenté à la fin de la formation à distance pour tester vos connaissances.

Précédent Envoyer Page 2 sur 3

Detailed description: This is a screenshot of a questionnaire confirmation screen. At the top, there is a brown header with the text 'Questionnaire', 'Formation à distance', and 'JSP 3'. Below the header, the text reads 'Bonne formation !' followed by 'Un quiz vous sera présenté à la fin de la formation à distance pour tester vos connaissances.'. At the bottom, there are three buttons: 'Précédent' (white), 'Envoyer' (brown), and 'Page 2 sur 3' (grey). The 'Envoyer' button is circled in red with a red arrow pointing to it.

8- Réalisez la FOAD

Cette FOAD comporte 6 modules :

- PPBE ascenseurs
- PPBE groupe électrogène
- PPBE motopompes thermiques d'épuisement
- INC échelles à mains
- INC ARICO
- INC Établissements en étage

9- En fin de FOAD, cliquez sur « LE QUIZ FINAL »

🎉🎉 Félicitations ! 🎉🎉

Vous avez suivi les 6 modules de formation. Maintenant, voyons ce que vous avez retenu avec ... TADA !!!!

!! 🏆 LE QUIZ FINAL 🏆 !!

10- Suivez la procédure précédente mais cochez « J'ai suivi l'ensemble des modules, je passe au quiz final » et cliquez sur suivant

Commencez-vous votre formation à distance ? *

Oui, je débute le 1er module.

J'ai suivi l'ensemble des modules, je passe au quiz final.

Suivant

Page 1 sur 3

11- A la fin du quiz, cliquez sur « Envoyer »

Précédent

Envoyer